

# 6 Reconciliación: ¡Celebremos!



## ¡Es una fiesta!

- ✚ ¿Qué sucede en las fiestas?
- ✚ ¿A quién le gustan las fiestas?
- ✚ ¿Por qué hacemos fiestas?

## ¡Es una celebración!

- **Celebramos** cuando estamos felices por algo
- O cuando es un **día especial**
- El Sacramento de la Reconciliación nos alegra porque nos sentimos bien después de confesar nuestros pecados
- ¡Jesús nos hace **libres!**
- ¡Es tiempo de una **Fiesta!**

**¡Dios nos ama! ¡Celebremos!**

Planes para los padres de la página uno de la lección 6.

Siga los números.

**1** Pídale a su hijo que haga una lista de todas las fiestas y días de fiesta que más le gustan.

¿Por qué le gustan las fiestas? Puede que diga cosas como:


- ✚ Todos están alegres
- ✚ Algo especial está pasando
- ✚ Tenemos regalos
- ✚ Tenemos comidas especiales

**2** Asegúrese de que su hijo **comprenda** todas las palabras en esta página. Explíquelo que la familia de la Iglesia también celebra ocasiones especiales. Una de esas ocasiones es cuando confesamos nuestros pecados y aceptamos el perdón de Dios en nuestras vidas.

**3** Tome tiempo para **planear una pequeña fiesta** para su hijo después de celebrar la Reconciliación. Pídale a su hijo o hija que le ayude a planearla. Puede unirse a otras familias. Incluya lo siguiente:

- ¿A quién se va a invitar?
- ¿Dónde debe ser?
- ¿Cuándo será?
- ¿Qué comida se servirá?
- ¿Habrá regalos? (¡Claro!)

Sesión 6: Texto para Niños de Primera Reconciliación  Crecer en la fe Católica



**Celebración de la Oración:**  
**¡Crecer en la fe Católica significa celebrar con la Iglesia!**

*Comience con la Señal de la Cruz todos juntos, en voz alta.*  
 En el nombre del Padre, y del Hijo, y del Espíritu Santo. Amén

**Líder:** Gracias, Jesús, por ayudarnos a vivir como hijos Tuyo.

**Todos:** Y gracias por hacernos libres mediante la Reconciliación.


**Lector:** *Favor de escuchar ahora las palabras de Dios en la Biblia: (1 Corintios 2:9)*  
 Lectura de la Carta de San Pablo a los Corintios  
 ... Palabra de Dios  
**Todos:** ¡Te alabamos, Señor!

**Escuchen ahora al líder.**

*Ahora, recemos juntos esta plegaria, pensando en cada palabra:  
 (Pausa después de cada línea)*

**Todos:** Yo confieso ante Dios Todopoderoso  
 Y ante ustedes, hermanos y hermanas,  
 Que he pecado mucho  
 De pensamiento, palabra,  
 Obra y omisión.  
 Por mi culpa, por mi culpa, por mi gran culpa.  
 Por eso, ruego a Santa María, siempre Virgen,  
 A los ángeles, a los santos,  
 Y a ustedes, hermanos y hermanas,  
 Que intercedan por mí ante Dios, nuestro Señor. Amén

**Líder:** Que Dios nos bendiga por el trabajo de hoy. Amén.



Reconciliación

© PastoralPlanning.com 2008. Derechos Reservados. 2

Planes para los padres de la página dos de la lección 6.

Siga los números.

**1** Recite esto con su hijo, ayudándole a seguir la dirección del líder.

**2** Cuando llegue el momento, ayúdele a escribir una invitación a Jesús a entrar en su corazón. Use el formulario abajo para lograrlo. Las palabras son: corazón, amigo, confesión, pecar, el nombre de su hijo.

Ayude a su hijo con la oración de cierre.


Querido Jesús,  
 Te invito a que entres en mi \_\_\_\_\_ porque te  
 Amo y quiero ser tu \_\_\_\_\_. Ayúdame a  
 hacer una buena \_\_\_\_\_. Ayúdame a  
 cambiar mi vida y no \_\_\_\_\_ más.

Gracias por amarme, \_\_\_\_\_

Sesión 6: Texto para Niños de Primera Reconciliación Creer en la fe Católica

### ¿Qué es un Sacramento?

- Es algo que podemos ver, escuchar, gustar, sentir u oler.
- Llega a nosotros de Jesús
- Nos fortalece y nos ayuda a conocer a Jesús.
- Es un signo del amor de Dios por nosotros.



**Bautismo**

- **Sentimos** el agua cuando la derraman sobre nosotros.
- **Escuchamos** las palabras del sacerdote o diácono: Yo te bautizo en el Nombre del Padre y del Hijo y del Espíritu Santo. Amén.
- **Vemos** la vela—signo de la presencia de Jesús.

### ¿Cuáles son los signos de la Reconciliación?

Use las letras para completar la palabra.

**Decimos al Sacerdote** nuestros pecados al

➤ **N A R E**

C O  F  S

➤ **Escuchamos** las palabras del sacerdote cuando nos da

➤ **O B O C**

A  S  L U  I  N

➤ **Vemos** al Sacerdote hacer la Señal de la

➤ **U R**

C   Z

© Pastoral Planning.com 2008. Derechos Reservados. 3

Planes para los padres de la página tres de la lección 6.  
Siga los números.

➤ **1** Ayude a su hijo a entender que cuando vaya a Confesión, que es lo mismo que celebrar la Reconciliación, estará participando en un **sacramento**.

➤ **2** Pregúntele a su hijo cuáles son los signos de que se acerca la **Navidad** cada año. Puede que diga:

- Ponen un árbol
- Escuchan canciones de Navidad en la radio.
- En la iglesia hay una corona de Adviento.
- El clima se pone más frío.

➤ **3** Pregúntele que cuáles son los signos de que **usted lo ama**. Las signos son cosas que no se pueden ver, pero que **aun así son reales**. Algunos signos pueden ser:


- Usted atiende a todas sus necesidades
- Usted le abraza
- Usted lo escucha cuando está triste
- Usted trabaja mucho para mantener la familia.

➤ **4** Los sacramentos tienen **signos especiales** – que nos ayudan a movernos a lo que no podemos ver de lo que podemos ver, escuchar, y tocar. Explique que en el Bautismo hubo ciertos signos (que están en la lista aquí).

➤ **5** Luego ayúdele a comprender los signos externos del Sacramento de la Reconciliación. Las palabras que necesita son: confesar, absolución y cruz.

➤ **6** Los 7 Sacramentos son: Bautismo, Confirmación, Eucaristía, Reconciliación, Unción, Matrimonio, & Ordenación. Cada uno tiene signos especiales, pero por ahora, sólo nos concentraremos en estos dos sacramentos.

Sesión 6: Texto para Niños de Primera Reconciliación  Creer en la fe Católica



### Conociendo a Jesús en la Biblia

Al bautizamos nos convertimos en amigos de Jesús, quien fue nuestro amigo primero. El nos escogió porque nos ama mucho.

#### El hombre que quería ver a Jesús

Había una gran multitud y todos trataban de ver a Jesús.

Así que un hombre rico del pueblo que cobraba los impuestos a la gente (llamado **Zaqueo**) trepó a un **árbol** para verle mejor. ¡Este era muy **bajo de estatura**! Cuando llegó **Jesús**, le vio allí arriba y le llamó. “Baja de ahí. Deseo cenar contigo esta noche.” Zaqueo bajó y recibió a Jesús con mucha **alegría**. Pero la gente murmuraba. Es un ladrón, decían. ¿Por qué Jesús lo escoge a él? Pero Zaqueo decía “Yo no robo. Y dono la mitad de mis bienes a los pobres. Si he robado a alguien, yo les **devolveré**.” Jesús conoció su corazón y dijo, “Verdaderamente eres una buena persona. La **Salvación** ha llegado a tu casa hoy. ¡He venido a salvar a los que están **perdidos**!” ¡Entonces tuvieron una gran fiesta!

(Basado en Lucas 19:2-10)

© PastoralPlanning.com 2008. Derechos Reservados. 4

Planes para los padres de la página cuatro de la lección 6.

Siga los números.

1 Comience enseñándole a su hijo la **Biblia** de nuevo. Ábrala para enseñarle este pasaje.

2 Dígale que vamos a leer esta historia en palabras más fáciles de entender.


3 Luego cierre la Biblia y pídale que lea el pasaje en voz alta. Ayúdele cuando sea necesario.

4 Asegúrese de que su hijo **comprenda cada palabra** en este pasaje. Ayúdele a pronunciar el nombre de Zaqueo. Pídale que le cuente la historia en sus propias palabras. Esta es una excelente oportunidad para enseñarles a los niños el significado de las historias de la Biblia.

5 Explíqueme las **ideas claves** de esta historia a su hijo o hija:

- ✚ Aunque Zaqueo era pecador, Jesús quería ser su amigo.
- ✚ Zaqueo demostró que estaba arrepentido por sus pecados y que estaba tratando de hacer el bien.
- ✚ A través de Jesús, Dios ya había perdonado a Zaqueo y conocía su corazón.
- ✚ Jesús fue a una fiesta – **¡una celebración!** – en la casa de Zaqueo.

Planes para los padres de las páginas 5 y 6 de la lección 6.  
Siga los números.



1 ¡Tiempo para un descanso!  
Ayude a su hijo a **disfrutar** coloreando esta imagen de la historia de la Biblia.

El colorear juntos es un buen momento para estar cerca de su hijo sin estar hablando necesariamente sobre la fe.

No tenga miedo de **abrazar** a su hijo en este momento.

Sesión 6: Texto para Niños de Primera Reconciliación Creer en la fe Católica

**Complete este ejercicio.**  
Las palabras que necesita están en la historia de la Biblia que hemos estudiado en **Negrillas**.

**Refiérase a la Lectura anterior:**

- Había una vez, un hombre que se llamaba \_\_\_\_\_ y que era un cobrador de impuestos.
- El quería ver a Jesús, pero era muy \_\_\_\_\_.
- Así que se fue adelante y trepó a un \_\_\_\_\_.
- Y cuando llegó \_\_\_\_\_, lo miró y le dijo, 'Baja de ahí, deseo cenar contigo esta noche.'
- Zaqueo bajó y recibió a Jesús con mucha \_\_\_\_\_.
- Entonces Zaqueo le dice a Jesús, 'Yo no robo y doy la mitad de mis bienes a los pobres; si he robado a alguien, yo se lo \_\_\_\_\_.'
- Jesús le dijo, 'La \_\_\_\_\_ ha llegado a tu casa hoy.'
- Porque he venido a salvar a los que están \_\_\_\_\_.

© PastoralPlanning.com 2008. Derechos Reservados. 6

2 Ahora ayude a su hijo con este **ejercicio de llenar el blanco**. Está un poco por encima del nivel de segundo grado. Pero, con su ayuda, ¡lo logrará!

3 Las palabras que necesitan están en la historia de las Escrituras en la página 4, **en negrillas**.

Aquí están en orden:  
Zaqueo, bajo de estatura, árbol, Jesús, alegría, devolveré, salvación, perdidos.

4 Explíquele que Zaqueo les **restauró** a los demás lo que robó porque ese es nuestro llamado.

Planes para los padres de las páginas 7 y 8 de la lección 6.

Siga los números.

Sesión 6: Texto para Niños de Primera Reconciliación Creer en la fe Católica

### Revisión del Sacramento de la Reconciliación

Enumere los pasos necesarios para la Reconciliación en orden correcto y escriba los números en el cuadrado.

**El Sacerdote te recibe en el confesionario**

Nos vamos en Paz

Hay una Lectura de la Biblia

2

¡Aceptamos la Penitencia y hacemos un buen Acto de Contrición!

El Sacerdote nos da la Absolución de nuestros pecados

Confesamos nuestros pecados al Sacerdote

El Sacerdote nos aconseja y nos pide que hagamos una Penitencia

4

© PastoralPlanning.com 2008. Derechos Reservados. 7

1 Este es el repaso final de los pasos para el Sacramento de la Reconciliación.

Ayude a su hijo a poner los pasos en el **orden correcto**. Hemos dado dos pistas: pasos #2 y #4. Hay siete pasos en total. He aquí el orden:

1. La bienvenida
2. Lectura de la Biblia
3. Confesar los pecados
4. Recibir consejos del sacerdote & aceptar la Penitencia
5. El Acto de Contrición
6. Absolución
7. Ir en paz

2 La mejor manera para preparar a su hijo en estos días finales antes del Sacramento, es el jugar con ellos a la confesión. Usted haga el papel del sacerdote y él o ella hará lo demás. Use las páginas de las lecciones de cada sesión de ayuda.

3 **En casa esta semana**, trabaje con su hijo para ayudarle a escribir una invitación a Jesús a que visite su hogar. Claro está que Jesús visita su casa todas las semanas.

Sesión 6: Texto para Niños de Primera Reconciliación Creer en la fe Católica

En casa, esta semana  
Trabajen en esto juntos en la casa como un método de continuar el proceso de preparación para el Sacramento de la Reconciliación.

Invita a Jesús a visitar tu casa

¿Qué dos cosas harías para prepararte a recibirlo?

1

2

¿Qué cambios harías en tu casa?

1

Dile a Jesús por qué quieres que venga a tu casa:

Querido Jesús,  
Por favor ven a mi casa porque

© PastoralPlanning.com 2008. Derechos Reservados. 8