

Bienvenidos a **Crecer en la fe Católica**

Guía del Catequista para la Primera Reconciliación, Lección 6.

Como catequista para Crecer en la fe Católica, va a dirigir un grupo de padres con sus hijos a través de un proceso de formación que cambiará sus vidas para siempre.

La intención de esta guía es ayudarle a hacerlo bien. No hay necesidad de añadir o suprimir nada a Crecer en la fe Católica.

Está diseñado para ajustarse a una hora de tiempo.

Gracias por dirigir este proceso. Permita que los padres pasen este tiempo con sus hijos. Quizás los mayores no tienen el vocabulario Católico correcto o un conocimiento pleno de su propia Fe. Pero, al guiar a sus hijos usando Crecer en la fe Católica como recurso, ellos también se adiestrarán y al final del proceso habrán crecido. ¡Esperamos que Ud. también!

He aquí el método general de **Crecer en la fe Católica**

Más abajo se encuentran las notas específicas para esta lección.

De antemano

- **Revise** cada lección en su totalidad.
- **Saque copias** de las páginas en la lección y téngalas listas. Quizás desea proporcionar un paquete para cada hogar.
- **Prepare un altar para orar** en su espacio. Use lo que Ud. desee, pero incluya siempre una Biblia, una vela y una Cruz. Mantenga la Biblia abierta en la página que contiene la lectura para la Celebración de la Oración.
- **Escoja a un lector** para la Celebración de la Oración. Pídale que se prepare con anterioridad.
- **Ponga música sacra de fondo** muy suave, según la gente va llegando. Esto reduce el inconveniente de un silencio embarazoso. Como Crecer en la fe Católica está basado en la interacción de padres e hijos, la música de fondo provee privacidad. Apague la música para la Celebración de la Oración.
- **Suministros** para el uso en cada sesión:
 - El Altar para orar y + equipo de música.
 - Crayolas para colorear las páginas.



**Crecer en
la fe
Católica**

Sacramental Formación que dura toda una vida!
al entrenar a los padres a educar a sus hijos

- Una Biblia por cada grupo familiar. Fomente el que ellos traigan la suya.
- El folleto Crecer en la fe Católica, que será su recurso y que está completo y es todo lo que necesita.

El plan de acomodo y arreglo del salón.

- **Localice su Altar para la Oración** al centro del salón, si es posible. Solicite a los presentes que se acerquen portando hojas de papel durante la Celebración de la Oración en cada sesión.
- **Ofrezca privacidad a cada familia**, agrupándolas a cada esquina de mesas rectangulares o a los lados en mesas redondas. Es difícil usar este recurso sin mesas.

Saludos y Bienvenida

Ofrezca la bienvenida después que todos hayan llegado. Sea breve. Trate de comenzar siempre a tiempo. No abra la sesión con una oración. La Celebración de la Oración es el segundo paso.

Página Uno: Enfoque

- Más o menos 5 minutos.
- Llame la atención de todos a esta página y revísela ligeramente.
- Invite a los padres a tomar la iniciativa.
- (Si está trabajando con pocos padres o en un salón de clases, dirija Ud. desde el frente del salón.)

Celebración de la Oración

- Aproximadamente de 8 minutos.
- Use las notas de la homilía que se provee más adelante.
- Si desea tocar o cantar alguna canción, hágalo después de la Señal de la Cruz.
- Solicite que todos hagan la Señal de la Cruz en voz alta con Ud. Dirija lentamente para que cada uno pueda seguirle.
- Recen el diálogo de apertura.
- Después de la lectura, ofrezca una corta homilía. Mantenga el tiempo en 5 minutos o menos. Esta es la única oportunidad que tiene de presentar durante la sesión. Hemos escogido que sea una homilía basada en las Escrituras.
- Realice la actividad según está bosquejada en las notas.
- Recen la Oración Final todos, en voz alta y despacio.
- Después de la oración, dé a los padres tiempo para proceder con sus hijos, siguiendo las notas que les fueron entregadas. Puede dirigir esta parte.

Páginas para el aprendizaje

Aproximadamente 30-40 minutos (incluyendo el intervalo para colorear)

- Mire nuestras notas abajo para cada página. Su tarea es motivar, asistir, estimular y guiar a los padres. Mantenga a los grupos familiares juntos para esto, en la medida en que sea posible.

- Muevan las páginas a la vez, como grupo. No permita que alguna familia se adelante.
- Conocer a Jesús en la Biblia es una parte de las lecciones. Consulte nuestras notas abajo sobre cómo comunicarles esto.
 - Colorear este Dibujo es otra parte de las lecciones y está diseñada para ofrecerles una pausa y que padres e hijos puedan moverse alrededor, tomar un refresco o ir al excusado, pero los grupos deben continuar enfocados en la lección.
 - Aprendiendo sobre el Ritual sigue a las partes mencionadas. Lea nuestras notas abajo sobre esta lección en particular.

En tu casa, esta semana

- Revise esta página con el grupo. Explíqueles las actividades que sugerimos y diríjalos al sitio web para ayuda y recursos adicionales. Vea nuestras notas abajo.

Clausura

- Cuando todo se haya dicho y hecho, cierre con un simple “Gracias.” Invite a cualquiera que tenga dudas o preguntas a verle en privado. Agradézcalos por venir a las sesiones, y anímeles que todos (padres e hijos) sigan un proceso de formación en la fe.
- Cierre con la participación de todos en esta oración de clausura.

Querido Jesús,

sabemos que estás aquí con nosotros.

Estás presente en este recinto.

Te amamos y deseamos amarte más.

Ayúdanos a ser más caritativos esta semana.

Gracias por darnos Fe.


Aumenta nuestra Fe cada día.

Ahora recemos juntos:

Gloria al Padre, al Hijo, y al Espíritu Santo, como era en el principio, ahora y siempre, por los siglos de los siglos. Amén.

En el nombre del Padre, del Hijo, y del Espíritu Santo. Amén.

6 Reconciliación: ¡Celebremos!



¡Es una fiesta!

- ¿Qué sucede en las fiestas?
- ¿A quién le gustan las fiestas?
- ¿Por qué hacemos fiestas?

¡Es una celebración!

- > **Celebramos** cuando estamos felices por algo
- > O cuando es un **día especial**
- > El Sacramento de la Reconciliación nos alegra porque nos sentimos bien después de confesar nuestros pecados
- > ¡Jesús nos hace **libres!**
- > ¡Es tiempo de una **Fiesta!**


¡Dios nos ama! ¡Celebremos!

1 En esta lección final, confiamos que los padres entiendan que ayudar a sus hijos a crecer en la Fe Católica **no comienza ni termina con la preparación para la Reconciliación.**

Esperamos que, durante los próximos meses, continúen formando y moldeando la fe de sus hijos de su propia cuenta.

Ya los padres deben sentirse cómodos con este proceso de Creer en la Fe Católica. Al comenzar hoy, ellos deben tener una conversación con sus hijos sobre los elementos de una buena fiesta. Esté atento por si alguno de los padres tiene dificultad con esto.

Sesión 6: Texto para Niños de Primera Reconciliación Creer en la fe Católica



Celebración de la Oración:
¡Crecer en la fe Católica significa celebrar con la Iglesia!

Comience con la Señal de la Cruz todos juntos, en voz alta.
En el nombre del Padre, y del Hijo, y del Espíritu Santo. Amén.

Líder: Gracias, Jesús, por ayudarnos a vivir como hijos tuyos.


Todos: Y gracias por hacernos libres mediante la Reconciliación.

Lector: *Favor de escuchar ahora las palabras de Dios en la Biblia: (1 Corintios 2:9)*
Lectura de la Carta de San Pablo a los Corintios
... Palabra de Dios
Todos: ¡Te alabamos, Señor!

Escuchen ahora al líder.

Ahora, recemos juntos esta plegaria, pensando en cada palabra:
(Pausa después de cada línea)

Todos: Yo confieso ante Dios Todopoderoso
Y ante ustedes, hermanos y hermanas,
Que he pecado mucho
De pensamiento, palabra,
Obra y omisión.
Por mi culpa, por mi culpa, por mi gran culpa.
Por eso, ruego a Santa María, siempre Virgen,
A los ángeles, a los santos,
Y a ustedes, hermanos y hermanas,
Que intercedan por mi ante Dios, nuestro Señor. Amén.



Líder: Que Dios nos bendiga por el trabajo de hoy. Amén.

© Pastoral Planning.com 2008. Derechos Reservados. 2

2 Cuando hayan terminado, **reúnelos** como siempre, cerca del altar. Anímelos a arremolinarse y a prepararse para la oración. No hay necesidad de mover las mesas para esto.

3 Use las notas de la **homilía** que siguen. Los niños y sus padres van a invitar a Jesús a sus vidas hoy. Hemos provisto a los padres en sus guías una forma corta para esto. Concédales tiempo para completarla e invítelos a traerlas adelante.

Celebración de la Oración - Homilía

Sesiones Formativas para la Primera Reconciliación
A ser presentadas por el Líder de la Oración.



Sesión 6: Una Plegaria

Después de la Lectura...usando estas o palabras similares.

(1 Cor 2:9)

Líder: **Usando estas o palabras similares, ofrezca una breve reflexión.**
Esta lectura nos recuerda que Dios ha preparado un regalo maravilloso para todos los que le aman. ¡Nadie puede imaginárselo de tan maravilloso que es! Cuando ustedes confiesan sus pecados al sacerdote, y cuando él pone la mano en sus frentes y reza la oración de la absolución sobre ustedes, se recibe una gran paz en el corazón. Dios está con ustedes y ha limpiado sus almas para que comiencen de nuevo su amistad con Jesús.

¿Están listos para invitar a Jesús a sus corazones hoy? ¿Están dispuestos a dar los últimos pasos y hacer un examen de conciencia, ir al confesionario, confesar sus pecados, aceptar la penitencia, recibir la absolución y cambiar sus vidas?

Si están verdaderamente listos, entonces, queremos que trabajen junto a sus padres o guardianes hoy en escribir una invitación corta a Jesús, para que venga a sus corazones.

Cuando hayan terminado, esperemos por los demás, para presentarlas a Jesús.

Al final de la oración: **reflexión en la oración**


Solicite a padres y niños una pausa, volver sobre la oración que acabamos de rezar, y marcar con círculo dos cosas que hayan notado. Puede ser una palabra, frase o dibujo. Invíteles a compartir con quien esté sentado a su lado. Tome uno o dos minutos para esto. Después invite a algunas personas a compartir con el resto del grupo, brevemente, lo que les llamó la atención en esta plegaria.

Al terminar, dé las gracias y continúe.

Sesión 6: Texto para Niños de Primera Reconciliación Creer en la fe Católica

¿Qué es un Sacramento?

- > Es algo que podemos ver, escuchar, gustar, sentir u oler.
- > Llega a nosotros de Jesús
- > Nos fortalece y nos ayuda a conocer a Jesús.
- > Es un signo del amor de Dios por nosotros.



Bautismo

- > **Sentimos** el agua cuando la derraman sobre nosotros.
- > **Escuchamos** las palabras del sacerdote o diácono: Yo te bautizo en el Nombre del Padre y del Hijo y del Espíritu Santo. Amén.
- > **Vemos** la vela—signo de la presencia de Jesús.

¿Cuáles son los signos de la Reconciliación?

Use las letras para completar la palabra.

Decimos al Sacerdote nuestros pecados al

> **N A R E**

C

O

F

S

> **Escuchamos** las palabras del sacerdote cuando nos da

> **O B O C**

A

S

L

U

I


N

> **Vemos** al Sacerdote hacer la Señal de la

> **U R**

C

Z



© PastoralPlanning.com 2008. Derechos Reservados. 3

1 Aunque nos hemos estado preparando para recibir un sacramento, pensamos que es importante hacer una pausa aquí y revisar el significado de lo que es un sacramento. Deseamos que los niños comprendan los **signos de los sacramentos**.

2 Hemos provisto un ejemplo, bautismo. Para la Reconciliación, deseamos que completen este ejercicio con sus padres para estar más atentos a los **signos externos** de la Reconciliación.

Sesión 6: Texto para Niños de Primera Reconciliación Creer en la fe Católica



Conociendo a Jesús en la Biblia

Al bautizarnos nos convertimos en amigos de Jesús, quien fue nuestro amigo primero. El nos escogió porque nos ama mucho.

El hombre que quería ver a Jesús

Había una gran multitud y todos trataban de ver a Jesús.

Así que un hombre rico del pueblo que cobraba los impuestos a la gente (llamado **Zaqueo**) trepó a un árbol para verle mejor.

¡Este era muy bajo de estatura! Cuando llegó **Jesús**, le vio allí arriba y le llamó.

“Baja de ahí. Deseo cenar contigo esta noche.”

Zaqueo bajó y recibió a Jesús con mucha **alegría**.

Pero la gente murmuraba. Es un ladrón, decían.

¿Por qué Jesús lo escoge a él? Pero Zaqueo decía: “Yo no robo. Y dono la mitad de mis bienes a los pobres.

Si he robado a alguien, yo les **devolveré**.”

Jesús conoció su corazón y dijo, “Verdaderamente eres una buena persona.

La **Salvación** ha llegado a tu casa hoy. ¡He venido a salvar a los que están **perdidos**!”

¡Entonces tuvieron una gran fiesta!

(Basado en Lucas 19:1-10)




© PastoralPlanning.com 2008. Derechos Reservados. 4

3 Cuando padres e hijos hayan terminado esta tarea, mueva al grupo a esta página.

4 Esta es una bellísima historia sobre alguien que quería ver a Jesús. Ayude a que pronuncien bien su nombre: **Zaqueo**.

5 Usted puede solicitar que uno o dos niños o sus padres recuenten al grupo esta historia, en sus propias palabras.



1 Como de costumbre, haga que el segmento para colorear sea **un verdadero receso** para todos. Si desea, puede tenerles algunos **refrescos o algo especial** en esta sesión de Crecer en la Fe Católica, ya que esta es la última sesión formal de preparación para este sacramento. Es un momento apropiado para servir esas cosas.

Sesión 6: Texto para Niños de Primera Reconciliación Crecer en la fe Católica

Complete este ejercicio.
Las palabras que necesita están en la historia de la Biblia que hemos estudiado en **Negrillas**.

Refiérase a la Lectura anterior:

- Había una vez, un hombre que se llamaba _____ y que era un cobrador de impuestos.
- El quería ver a Jesús, pero era muy _____.
- Así que se fue adelante y trepó a un _____.
- Y cuando llegó _____, lo miró y le dijo, 'Baja de ahí, desee cenar contigo esta noche.'
- Zaqueo bajó y recibió a Jesús con mucha _____.
- Entonces Zaqueo le dice a Jesús, 'Yo no robo y doy la mitad de mis bienes a los pobres; si he robado a alguien, yo se lo _____.'
- Jesús le dijo, 'La _____ ha llegado a tu casa hoy.'
- Porque he venido a salvar a los que están _____.

© Pastoral Planning.com 2008. Derechos Reservados. 6

2 Cuando hayan terminado con el ejercicio de colorear, comiencelos en el **ejercicio de llenar los blancos**. Los padres deben ayudar a los niños aquí, ¡que es lo que se espera de ellos!

Les hemos explicado a los padres en las notas de su Guía que todas las palabras que buscamos se encuentran en **negrilla** en la historia anterior de las Escrituras.

Sesión 6: Texto para Niños de Primera Reconciliación Creer en la fe Católica

Revisión del Sacramento de la Reconciliación

Enumere los pasos necesarios para la Reconciliación en orden correcto y escriba los números en el cuadrado.

El Sacerdote te recibe en el confesionario

Nos vamos en Paz

Hay una Lectura de la Biblia

2

Aceptamos la Penitencia y hacemos un buen Acto de Contrición

El Sacerdote nos da la Absolución de nuestros pecados

Confesamos nuestros pecados al Sacerdote

El Sacerdote nos aconseja y nos pide que hagamos una Penitencia

4

© PastoralPlanning.com 2008. Derechos Reservados. 7

1 Aquí, **revisamos** todos los pasos involucrados en el Rito de la Reconciliación. Hemos llenado dos de los cuadros para indicarles como se hace. Esté disponible para asistir a los padres en esto. En sus Guías, les hemos dado una clave.

2 Si no lo ha hecho hasta ahora, es tiempo de **compartir más detalles** sobre la celebración planeada para el Rito de la Reconciliación. Quizás haya alguna canción especial que aprender o ensayar. Los encargados de la música en su parroquia podrían aprovechar para enseñarla. Podría sugerirse la vestimenta apropiada para la ocasión.

Sesión 6: Texto para Niños de Primera Reconciliación Creer en la fe Católica

En casa, esta semana
Trabajen en esto juntos en la casa como un método de continuar el proceso de preparación para el Sacramento de la Reconciliación.

Invita a Jesús a visitar tu casa

¿Qué dos cosas harías para prepararte a recibirlo?

1

2

¿Qué cambios harías en tu casa?

1

Dile a Jesús por qué quieres que venga a tu casa:

Querido Jesús,
Por favor ven a mi casa porque

© PastoralPlanning.com 2008. Derechos Reservados. 8

3 Revise su **asignación** con el grupo antes de que se vayan. Confiamos que padres y niños tomen el tiempo para invitar a Jesús a vivir con ellos.

4 Antes de terminar, agradezca a todos por su participación y sus ideas en estas sesiones. Si tienen preguntas, refiéralos a alguien en la parroquia que pueda contestarlas. Recuérdeles, una vez más, que hay recursos disponibles en el sitio Web.
www.GrowingUpCatholic.com.