

6

¡Somos enviados a cambiar al mundo!



¡Se nos ha enviado!

### Nos reunimos

- Antes que culmine la Misa, el sacerdote **nos bendice**.
- Nos pide que vayamos a nuestros hogares y **ayudemos a Jesús**.
- Nos vamos **diferentes** a cómo llegamos.
- Ahora tenemos a **Jesús** con nosotros de forma especial.
- Jesús nos ha **cambiado**.
- Planeamos amar más y evitar el pecado.

¡Somos el pueblo de Dios!

Planes para los padres de la página uno de la lección 6.

Siga los números.

1 En esta lección, aprenderemos acerca de cómo la Eucaristía **nos cambia** – ¡y cómo somos enviados a **cambiar al mundo!**

2 También habrá un repaso de las partes de la Misa y un **repaso** completo de los muchos términos envueltos con la Eucaristía. Algunas de estas palabras pueden ser desconocidas para su hijo o hija.

3 Es importante que su hijo entienda que el propósito de la Eucaristía es no solo alegrarnos y acercarnos a Dios. También **nos prepara para vivir un ministerio** con los demás, aunque solo seamos niños.

4 Asegúrese de que su hijo comprenda cada palabra que se usa en esta página. Léala juntos

5 Explique que una **bendición** es una oración especial en la que le pedimos a Dios que nos dé poder sagrado para lograr algo importante. Al final de la Misa el sacerdote nos bendice para que nos vayamos en el poder de Dios.

6 Justo como el sacramento de la Reconciliación nos cambia porque tratamos de amar más y pecar menos, **también la Eucaristía nos cambia**. Nos une a todos en la parroquia y la iglesia, y esa unidad crea un profundo lazo de amor. Explique que estar unidos es como ser de la misma familia. Nos cuidamos unos a otros con amor. Con su hijo complete estas tres oraciones:

Recibir a Jesús en la Comunión me hace sentir \_\_\_\_\_


Jesús quiere que yo \_\_\_\_\_

Porque yo recibo a Jesús en la Comunión, yo \_\_\_\_\_

Planes para los padres de las páginas 2 y 3 de la lección 4.

Siga los números.

Sesión 6: Texto para Niños de la Primera Eucaristía Creer en la fe Católica



**Celebración de la Oración:**  
**Creer en la Fe Católica Significa que Nos Reunimos con el Pueblo de Dios.**

Oración para Aceptar la Gracia de Dios - ¡y Cambiar al Mundo!

Todos comienzan con la señal de la Cruz.  
 En el nombre del Padre, y del Hijo y del Espíritu Santo. Amén.  
 Líder: Jesús, gracias por venir a nosotros en la Sagrada Comunión.  
 Todos: Te amamos con todo el corazón.  
 Líder: Gracias por enviarnos al Espíritu Santo a fortalecer nuestra fe.  
 Todos: Te amamos con todo el corazón.  
 Líder: Gracias por restaurar nuestra amistad con tu Padre en el Cielo.  
 Todos: Te amamos con todo el corazón.

Escuchemos ahora al Lector.  
 Lector: Lectura de la Primera Carta de Juan (4:7-10)  
 (Al final de la Lectura:) Palabra de Dios  
 Todos: ¡Te alabamos, Señor!

Por favor escuchen al líder.  
 Cuando sea el momento, favor de traer su hoja de papel con su promesa a Jesús escrita en él. Colóquelo sobre la mesa...

Oramos juntos  
 (Favor de pausar después de cada línea)


Oh Dios, nuestro Padre del Cielo,  
 gracias por compartir a tu Hijo, Jesús, con nosotros  
 y por llamarnos a ser hijos tuyos.  
 ¡Gracias por amarnos tanto!  
 Ayúdanos a amarnos entre nosotros  
 y a vivir como parte de tu familia.  
 Te lo pedimos por Jesucristo, Nuestro Señor. Amén.

© PastoralPlanning.com 2008. Derechos reservados 2

1 **Rece** esto con su hijo, ayudándole a seguir la dirección del líder.


2 Cuando llegue el momento, ayúdele a escoger y escribir **una promesa a Jesús de amar más**. Hágase Ud. tal promesa también, y asegúrese de compartirla con su hijo. Cuando lo indique el líder, presenten sus promesas a Jesús en el altar.

Sesión 6: Texto para Niños de la Primera Eucaristía Creer en la fe Católica



**Encuentro con Jesús en la Biblia.**  
 Jesús nos pide que le ayudemos. El quiere que amemos a los demás y les mostremos cómo es Dios.  
**Jesús nos pide que lo ayudemos.**

Después de la muerte de Jesús, su amigo Pedro decidió irse a pescar.  
 Sus amigos fueron con él,  
 pero no pescaron ni un pez  
 aunque intentaron toda la noche.  
 A la mañana, vieron a alguien sentado a la orilla  
 pero ellos no reconocieron a Jesús.  
 “¿Pescaron algo?” les preguntó.  
 Ellos contestaron, “No.”  
 “Echen sus redes al otro lado de la barca,”  
 les dijo.  
 “Hay cantidad de peces allí.”  
 ¡Ellos hicieron lo que El  
 les dijo y pescaron  
 muchos peces!



¡Entonces se dieron cuenta que era Jesús!

Fueron a la orilla a comer con El.

Entonces Jesús preguntó a Pedro “¿Me amas?” “Sí, Señor, te amo,” dijo Pedro.

“Apacienta mis ovejas,” Jesús le dijo. *(Basado en Juan 21:2-17)*

© PastoralPlanning.com 2008. Derechos reservados 3

2 Ahora leeremos acerca de Jesús y como le pide a sus amigos que lo ayuden. En esta sesión **leeremos todos en el grupo completo**, y luego regresaremos a nuestros grupos de padre-hijo para procesarlo.

3 Después de leer, explíqueme a su hijo que Jesús le pide a Pedro que lo ayude. ¿Con qué le pidió ayuda? ¿Qué le pidió a Pedro que hiciera?

4 Asegúrese de que su hijo comprenda que “apacienta mis ovejas” significa que Jesús quiere que amemos a los demás, cuidemos a los enfermos, seamos honestos, amables, y amorosos – hasta con nuestros enemigos.

Sesión 6: Texto para Niños de la Primera Eucaristía Crecer en la fe Católica

**Vayan en Paz a amar y servir  
Ayudando a Jesús**

**¿Cómo amamos y servimos a Jesús?  
¿Cómo le ayudamos a “apacentar sus ovejas”?**  
Lee cada situación. Entonces escribe o dibuja lo que tú, como  
amigo de Jesús, harías por esa persona.

Un amigo se siente triste porque los demás se ríen de él.	
Tu madre necesita ayuda con las tareas de la casa.	
Tu hermana se siente enferma y no puede ir a la escuela.	
Tu padre te pide ayuda con el patio porque se lastimó la espalda.	
Ves que el niño nuevo de tu escuela está solo durante el almuerzo.	
Viste a un amigo robar algo en una tienda.	
Tu abuela te pide que la visites, pero tú prefieres estar con los amigos.	

© PastoralPlanning.com 2008. Derechos reservados. 4

Planes para los padres de la página 4 de la lección 6.

Siga los números.

**1** En este ejercicio, le presentaremos a usted y a su hijo siete oportunidades diferentes para escoger servirle a Jesús al servirnos mutuamente.

**2** Para cada uno, ayúdele a su hijo a decidir cuál sería la mejor alternativa. Le sugerimos algunas maneras posibles.

**3** He aquí algunas formas posibles en las que usted puede escoger servirle a Jesús en cada una de las situaciones descritas arriba. Hable con su hijo o hija, y asegúrese de permitirle discutir cuál es la mejor manera de comportarse.

- A. Sentarse con el amigo. Decirle que él o ella es su amigo. Asegurarle a su amigo que no se está riendo de él.
- B. En vez de ver televisión o jugar juegos, quedarse con mamá. Ofrecerse a hacer cosas que se sabe que ella necesita.
- C. Ofrecerse a traerle la tarea. Estar en silencio para no molestarle. Preguntarle si hay algo que necesita. Hacerle una tarjeta para alegrarla.
- D. Decirle que sí a su papá. Hacer el trabajo pero no cobrarle. Considerarlo parte de la contribución a la familia.
- E. Hacerse amigo del niño aunque esto signifique que no estará con sus viejos amigos por un tiempo. Invitar a sus amigos a unirse al grupo.
- F. Decirle a su amigo lo que vio y no estar de acuerdo en que es bueno. Decirle a mamá y papá lo que vio.
- G. Dedicarle tiempo a su abuela. Traerle un regalo. Hacerle una tarjeta.

Sesión 6: Texto para Niños de la Primera Eucaristía Crecer en la fe Católica

### Palabras que Aprender sobre la Misa y la Sagrada Comunión

Coloca el número que define cada palabra de la izquierda.

___ Altar	<b>1</b> Lo que decimos al final de una oración
___ Cáliz	<b>2</b> Cuando ofrecemos regalos a Dios en la Misa – nosotros mismos, dinero, pan y vino
___ Consagración	<b>3</b> El pan que usamos para la Misa que se convierte en el Cuerpo de Jesús
<u>12</u> Plegaria Eucarística	<b>4</b> Cuando le ofrecemos a los que están alrededor de nosotros un signo que significa que los perdonamos antes de comulgar
___ Evangelio	<b>5</b> Lo que nos da el Sacerdote al final de la Misa que nos ayuda a servir a Jesús
___ Homilía	<b>6</b> La mesa especial que se usa en Misa
___ Hostia	<b>7</b> La copa especial que contiene el Vino que se convierte en Jesús
___ Última Cena	<b>8</b> La última comida que tuvo Jesús con sus amigos antes de morir por nosotros
___ Ofertorio	<b>9</b> Lo que hizo Jesús por nosotros para demostrarnos cuanto nos ama Dios
___ Rito Penitencial	<b>10</b> La lectura de la Biblia que nos habla de Jesús.
___ Amén	<b>11</b> La parte de la Misa cuando el Pan y el Vino se convierten en Jesús
___ Sacrificio	<b>12</b> La oración especial que el sacerdote reza durante la Misa
___ Signo de Paz	<b>13</b> Cuando el sacerdote habla y nos ayuda a entender las lecturas
___ Bendición	<b>14</b> La parte de la Misa en la cual decimos que nos arrepentimos de nuestros pecados
___ Ser enviados	<b>15</b> Cuando el Sacerdote nos pide que volvamos a nuestros hogares a servir a Jesús

© PastoralPlanning.com 2008. Derechos reservados. 5

Planes para los padres de la página 5 de la lección 6.

Siga los números.

**1** Este ejercicio puede ser difícil para algunos niños. Sin embargo, es necesario para empezar a aprender **las palabras que describen lo que pasa en la Misa.**

**2** La mejor manera de aprender esto es, por supuesto, **escucharlo de usted** durante o después de la Misa los domingos. Lleve a su hijo a la iglesia parroquial, y enséñele todo lo que pueda.

### **3** He aquí un método para ayudar a su hijo a aprender estas palabras

Comience con la palabra en sí. Pregúntele a su hijo lo que significa. Encuentre la definición en la lista y pídale que la ponga. Si no sabe qué significa, defínala por él o ella en sus propias palabras antes de poner el número de la definición en la línea.

Si hay algún término que no pueda entender, anótelo para después, pero siga con el resto de la lista. Aprender los términos es parte del proceso de aprendizaje.

He aquí la clave para las palabras a la izquierda:

**6, 7, 11, 12, 10, 13, 3, 8, 2, 14, 1, 9, 4, 5, 15.**



Planes para los padres de las páginas 6 y 7 de la lección 6.

Siga los números.

1 ¡Tiempo para un descanso! Ayúdele a su hijo a **disfrutar** coloreando esta imagen de Pedro con su red.

El colorear juntos es un buen momento de estar cerca de su hijo sin estar hablando necesariamente sobre la fe.

No tenga miedo de **abrazar** a su hijo en este momento. Elogie su buen trabajo.

2 Este es un repaso de las partes de la Misa. Ayude a su hijo a completarlo. Una buena manera de procesarlo es permitir que su hijo lea cada línea (ayúdelo con las palabras que no sepa) y le diga a Ud. lo que es. Usted puede ayudarle a trazar la línea apropiada. La primera línea está trazada para ayudarle.

Esta es la clave:

- 1 = 6
- 2 = 5
- 3 = 4
- 4 = 2
- 5 = 3 (pista)
- 6 = 1
- 7 = 8
- 8 = 7

Sesión 6: Texto para Niños de la Primera Eucaristía Creer en la fe Católica

### El Sacramento de la Eucaristía


#### La Misa Completa

Dibuja una línea para identificar cada parte de la Misa.

Que sucede en la Misa	Nombre de la parte de la Misa
Llegamos todos y nos reunimos	La Oración del Señor y signo de la paz
Decimos a Dios y a los otros que estamos arrepentidos por nuestros pecados	El Ofertorio y la preparación de las Ofrendas
Escuchamos la lectura de la Biblia y la explicación del sacerdote	La Plegaria Eucarística
Nos ofrecemos a nosotros mismos y el Pan y el Vino	La Liturgia de la Palabra
El sacerdote hace una plegaria especial y el Pan y el Vino se convierten en el Cuerpo de Cristo.	El Señor, ten piedad
Rezamos el Padrenuestro y nos damos un signo de la paz.	Saludo y la oración inicial.
Recibimos la Sagrada Comunión	La bendición y el enviarnos a servir a Dios y al prójimo
Somos enviados a ayudar a los demás y a servir a Jesús	Sagrada Comunión

© PastoralPlanning.com 2008. Derechos reservados. 7

Sesión 6: Texto para Niños de la Primera Eucaristía Crecer en la fe Católica



En tu casa esta semana  
Trabajen juntos en la casa como un modo de  
continuar el proceso de prepararse para el  
Sacramento de la Eucaristía

**Tres formas de ayudar a sus hijos en la preparación  
final para la Sagrada Comunión esta semana ¡y siempre!**

- 1. Crear un hogar lleno de amor.**
  - ¡Reafirme positivamente a su hijo o hija cada día!
  - Siéntese con él o ella a menudo y converse sobre lo que esté pasando en sus vidas.
  - Comparta a la hora de las comidas tanto como sea posible, aunque eso signifique dejar a un lado otras cosas como la televisión, deportes, compras u otras.
  - Bendiga a su hijo todas las noches, diciendo: "Buenas noches, Dios te bendiga. Te quiero (o te queremos) mucho."
- 2. Revisar las lecciones de Crecer en la fe Católica.**
  - Ponga especial atención a esta última lección.
  - Ayude a su hijo a ensayar para la Sagrada Comunión – no tema actuar la parte de recibir la Comunión.
  - Junte todas las páginas de Crecer en la fe Católica y prepare un librito para su hijo.
  - Asegúrese de que su hijo crezca amando la Eucaristía, viendo como Ud. la ama también, aun cuando no comulgue todo el tiempo. Su ejemplo cuenta.
- 3. Formar parte de la comunidad parroquial**
  - Usted es bienvenido a la Misa dominical todas las semanas.
  - Por favor asista y celebre con su hijo.
  - Si su situación personal no le permite recibir la Comunión, hágale saber a su hijo cuánto desearía poder hacerlo.
  - Si su esposa(o) o pareja no asiste a Misa, hágale saber que es bienvenido(a) también. Sus hijos solo tendrán la Fe que ustedes les inculquen cuando la vean en ustedes.

© PastoralPlanning.com 2008. Derechos reservados. 8

Planes para los  
padres de la página  
8 de la lección 6.

Siga los números.

**1** Esta es la parte final de la lección final en el proceso de preparación para la Primera Comunión de su hijo o hija. Pero todo el trabajo no está hecho.

**Crecer en la fe Católica no termina aquí.** Y crecer en su fe tampoco. Continúe siguiendo las sugerencias que hemos hecho esta semana, y encontrará que su hijo aprenderá de usted. De hecho, usted es el maestro principal y primordial de su hijo en los asuntos de fe y moral. **¡Gracias por todo lo que está haciendo por su hijo!**

## **2 De la Declaración sobre la Educación Cristiana:**

Hecha por los obispos del mundo en el Vaticano II

"Los padres son, de hecho, los primeros y más importantes educadores de sus hijos en una atmósfera familiar **animada con amor**, que provea una **formación** completa.

La familia puede llamarse la primera escuela de esas virtudes sociales que toda sociedad necesita. La familia cristiana se enriquece por la gracia y es el lugar en el que los niños aprenden a amar a Dios y a conocer y amar al prójimo. Aquí vienen a comprender la compañía humana, aquí se les presenta el civismo, y aquí se inician en **la comunidad** parroquial."

(parafraseado del artículo 3)