

### 3 Nos ofrecemos a nosotros mismos y todo lo que tenemos

El Ofertorio  
Ofrecemos  
nuestras dádivas  
a Dios:

**Le ofrecemos  
nuestro tiempo  
para ayudarnos  
unos a otros.  
Le ofrecemos  
dinero para  
apoyar la parroquia  
y alimentar a  
los pobres.  
Le ofrecemos pan  
y vino para la Misa.**



**Nos ofrecemos nosotros mismos**

- El Ofertorio sigue a la Oración de los Fieles.
- Cantamos un **himno** durante este tiempo.
- Preparamos la mesa para La Sagrada Comunión.
- La mesa se llama **altar**.
- El pan en pequeños pedazos se llama **hostias**.
- El vino está en un **cáliz**.

**Dios acepta todas nuestras ofrendas.**

Planes para los padres de la página uno de la tercera lección.

Siga los números.

1 En esta lección, su hijo aprenderá acerca del **Rito del Ofertorio de la Misa**.

2 Comience invitando a su hijo a hacer una lista de los regalos que tiene. ¿Cuáles son las cosas por las que está más agradecido?


Para ayudarlo, use la tabla abajo.

3 Asegúrese de que su hijo comprenda cada una de las palabras importantes en esta página. Lea con él o ella **las enseñanzas** en la segunda mitad de la página.

4 Use esta tabla para ayudar a su hijo a estar consciente de lo que Dios le ha dado. Hemos listado algunos ejemplos en el segmento de “escuela.”

| <b>En mi vida</b> | <b>Lo que tengo</b>  |
|-------------------|--|
| En mi familia     | ¿Quién?  |
| En la escuela     | Mi maestro, mis libros, mis amigos, me enseñan a leer, aprendo sobre los números |
| En la casa        | ¿Dónde? ¿Qué?  |
| En la parroquia   | ¿Qué? ¿Quién?  |
| En la naturaleza  | ¿Qué?  |

sesión 3: Texto para Niños de la Primera Eucaristía Crecer en la fe Católica



**Celebración de la Oración:**  
**Crecer en la Fe Católica significa Reunirnos con el Pueblo de Dios**

Una Plegaria para Ofrecemos a Jesús y a Los Demás

*Comienzan con la Señal de la Cruz*  
 En el nombre del Padre, del Hijo, y del Espíritu Santo. Amén.

Líder: Oh Dios, ayúdanos a dar de nosotros con generosidad.  
 Todos: Ofrecemos todo cuanto tenemos.

Líder: Danos, Señor, un espíritu de compartir.  
 Todos: Ofrecemos todo cuanto tenemos.

Líder: Únenos como tu familia, compartiendo comunitariamente.  
 Todos: Ofrecemos todo cuanto tenemos.

Por favor, escuchen ahora al Lector.  
 Lector: Lectura del Evangelio de San Mateo (5:3, 5, & 7)  
 (Al final de la Lectura:) Palabra del Señor.  
 Todos: Gloria a Ti, Señor Jesús.

Por favor escuchen al Líder.  
*Cuando llegue el momento, por favor, traiga su hoja de papel con su promesa a Jesús escrita en él. Colóquela en esta mesa.*

**Creemos juntos**  
*(Por favor pague después de cada línea)*

Oh Jesús, Tú nos has dado Tu vida entera.  
 Ayúdanos a darte una pequeña parte de la nuestra a cambio.  
 Haz que seamos generosos y bondadosos.  
 Abre nuestros corazones hacia Ti,  
 como has abierto el Tuyo a nosotros.  
 Te lo pedimos por Nuestro Señor Jesucristo. Amén.

© PastoralPlanning.com 2008. Derechos reservados. 2

Planes para los padres de la página dos de la tercera lección.  
 Siga los números.

**1** **Rece** esto con su hijo, ayudándole a seguir la dirección del líder.

Quando llegue el momento, ayúdele a escribir **las cosas que le ofrecerá a Jesús.**

Asegúrese de hacer sus propias promesas y compártalas con su hijo o hija.

Quando le diga el líder, traigan sus papeles adelante para ofrecérselos a Jesús.

**2** Es muy importante que su hijo vea que todo lo que tenemos viene de Dios. Nada de lo que tenemos nos pertenece verdaderamente, excepto que lo usamos para el bien. Esta es una lección difícil. El Ofertorio de la Misa es un momento para **ofrecerle a Dios todo lo que somos y cuanto tenemos** – ¡todo!

**3** En esta oración, a usted y a su hijo se les pregunta qué ofrecerán. Ayúdele a ver que cada vez que vamos a Misa, traemos algo con nosotros – algo para ofrecerle a Dios. Este no es un momento “de descanso” mientras el sacerdote hace todas las oraciones. Es un momento de **estar agradecidos con Dios** por todo lo que tenemos. Pregúntele a su hijo qué es lo que le trae como ofrenda a Jesús. Comparta lo que trae usted.


Planes para los padres de las páginas 3 y 4 de la tercera lección.

Siga los números.


Sesión 3: Texto para Niños de la Primera Eucaristía Crecer en la fe Católica

### Damos nuestros regalos


Mire cada lámina. Marque con un círculo cada detalle que nos muestra cómo podemos ofrecer un regalo a los demás. Puede haber más de uno.



- ❖ Ser paciente y ayudar a alguien a montar bicicleta.
- ❖ Compartir tus juguetes con los demás.
- ❖ Ser desconsiderado y egoísta con tus juguetes.
- ❖ Burlarte de los niños que no han aprendido a montar bicicleta.



- ❖ Compartir con tus vecinos y ser amigable.
- ❖ No hablar a los vecinos.
- ❖ Amar a tu prójimo como a ti mismo.
- ❖ Asistir a tu prójimo cuando tenga problemas.



- ❖ Visitar a los enfermos y rezar con ellos.
- ❖ Ser considerado con los que sufren.
- ❖ No usar nunca tu tiempo libre para ayudar a los necesitados.
- ❖ Rezar solamente por lo que tú necesitas, y no por los demás.


© PastoralPlanning.com 2008. Derechos reservados. 3

1 Queremos expandir la comprensión de su hijo acerca de las clases de regalos que le podemos ofrecer a Dios.

Recuerde, de la preparación para la primera Confesión, que pecar es cuando hacemos cosas malas, pero también puede ser cuando no hacemos las cosas buenas.

Trabaje este ejercicio con su hijo lentamente, ayudándole a ver varias alternativas y opciones a escoger.

Sesión 3: Texto para Niños de la Primera Eucaristía Crecer en la fe Católica



### Conociendo a Jesús en la Biblia

#### La mujer que ofreció todo.

Un día Jesús se encontraba en un lugar en donde la gente hacía sus ofrendas en dinero. ¡Muchas personas ricas podían proporcionar una gran cantidad de dinero!


¡Pero se acercó una pobre viuda y puso un solo centavo!

¡Jesús dijo a sus amigos que esta mujer había dado más que ninguno!

Los otros tienen de sobra después de haber colocado su ofrenda, les dijo.

Pero esta mujer dio un centavo y era todo lo que tenía.

Ella fue la más generosa de todos.



Basado en Mateo 23:1-12


© PastoralPlanning.com 2008. Derechos reservados. 4

2 Comience enseñándole a su hijo la **Biblia**. Ábrala para demostrarle este pasaje.

3 Dígame que vamos a leer esta historia en palabras más fáciles de entender.

4 Luego cierre la Biblia y pídale que lea en voz alta el pasaje. Ayúdele si es necesario.

5 Invite a su hijo a contar la historia en sus propias palabras. **Pregúntele:** ¿Por qué a Jesús le gustó esta mujer? ¿Cuánto dio la mujer? ¿Qué nos quiere enseñar Jesús con esta historia?



Planes para los padres de las páginas 5 y 6 de la tercera lección.  
Siga los números.

**1** ¡Tiempo para un descanso! Ayúdele a su hijo a **disfrutar** coloreando esta imagen de la viuda pobre.

El colorear juntos es un buen momento de estar cerca de su hijo sin estar hablando necesariamente sobre la fe.

No tenga miedo de **abrazar** a su hijo en este momento. Elogie su buen trabajo. Pídale a su hijo que le cuente de nuevo la historia de esta viuda.

Sesión 3: Texto para Niños de la Primera Eucaristía Crecer en la fe Católica

### El Sacramento de La Eucaristía

Sagrada Comunión

Las Oraciones del Ofertorio

**Ofrecemos nuestras dádivas porque Jesús se sacrificó a sí mismo en la Cruz por nosotros. La Misa es un sacrificio también. En la Misa, Jesús se ofrece a sí mismo a Dios pero las palabras y acciones de la Misa las hacen el sacerdote y el pueblo.**



- > Ofrecemos ofrendas de pan y vino. También ofrecemos dinero, comida para los pobres, y nuestros talentos para ayudar a los demás.
- > Todo lo que tenemos es un regalo de Dios.
- > Dios acepta nuestras ofrendas.

El sacerdote recibe las ofrendas de las personas que las traen al frente de la iglesia. Pide al Espíritu Santo que las bendiga.

Dice: Bendito seas, Señor, Dios del universo, por este pan, fruto de la tierra y del trabajo del hombre, que recibimos de tu generosidad y ahora te presentamos: él será para nosotros pan de vida.  
**Contestamos: ¡Bendito seas por siempre, Señor!**


Dice: Bendito seas, Señor, Dios del universo, por este vino, fruto de la vid y del trabajo del hombre, que recibimos de tu generosidad y ahora te presentamos: él será para nosotros bebida de salvación.  
**Contestamos: ¡Bendito seas por siempre, Señor!**

© PastoralPlanning.com 2008. Derechos reservados. 6

**2** Queremos que usted y su hijo comprendan que la Misa es un sacrificio. Cada vez que la celebramos, celebramos **el misterio central de nuestra fe**, conocido como el “misterio pascual.” Es que Jesús vivió, sufrió, murió, resucitó de la muerte, y vendrá de nuevo en la gloria.

**3 Ensayo.** Es importante que su hijo sepa de memoria las palabras de la Misa, lo más posible. Usted puede ayudar, ensayando con su hijo las oraciones del ofertorio. Usted hace la parte del sacerdote. Pídale a su hijo que responda.

Sesión 3: Texto para Niños de la Primera Eucaristía Crecer en la fe Católica



**En casa, esta semana**  
Trabajen en esto juntos en la casa como un modo de continuar el proceso de preparación para el Sacramento de La Eucaristía.

¡Un hogar Católico es un lugar más feliz cuando se regalan unos a otros toda la semana! Ser generosos con los otros y cuidarse mutuamente requiere práctica. ¡Tenemos que aprender día a día, todos los días! Siga esta gráfica para crear un hogar amoroso para su familia. Asista a los miembros de su familia en esto.

| Actividades que hacemos todos los días en el hogar | Formas en las que los miembros de la familia pueden regalarse.   |
|--|--|
| Preparar desayuno                                  | <ul style="list-style-type: none"> <li>➢ Todos ayudan</li> <li>➢ Alguien pone la mesa</li> <li>➢ Rezamos antes de comer</li> </ul>   |
| Lavar los platos                                   | <ul style="list-style-type: none"> <li>➢ Turnarse e lavando</li> <li>➢ Hablarse cuando estén trabajando juntos</li> </ul>  |
| Limpiar alrededor de la casa                       | <ul style="list-style-type: none"> <li>➢ Cada cual limpie lo suyo</li> <li>➢ Compartir la limpieza de los baños</li> <li>➢ Tomar turnos para sacar la basura</li> </ul>  |
| Ver televisión                                     | <ul style="list-style-type: none"> <li>➢ Preparar un listado de los programas y permitir que cada cual seleccione uno al menos.</li> <li>➢ No ver programas violentos o que muestren maldad.</li> <li>➢ Apagar el televisor y hacer otras cosas juntos.</li> </ul> |
| Prepararse para dormir                             | <ul style="list-style-type: none"> <li>➢ Hacer de este momento uno de amorosa bondad.</li> <li>➢ Decir juntos sus plegarias de la noche.</li> <li>➢ Bendecirse unos a otros con Agua Bendita.</li> </ul>   |

© PastoralPlanning.com 2008. Derechos reservados. 7

Planes para los padres de la página siete de la tercera lección.  
**Siga los números.**

**1** A través de Crecer en la fe Católica, estamos ayudándole a reforzar su vida hogareña, que ya es buena. Esta semana damos un paso más y sugerimos que cree un “Plan para un Hogar Católico.”

Sea sensible con las personas que vivan en su hogar que no sean católicas, e inclúyalos. Uno no tiene que ser católico para amar y ser feliz.

| Actividades del hogar que hacemos en la vida cotidiana | Las maneras en que los miembros de la familia pueden dar regalos unos a otros. |
|--|--|
|  |  |
|  |  |
|  |  |

**2** Hemos hecho algunas sugerencias específicas aquí, pero queremos que usted añada una o dos áreas más de su vida hogareña. Use la tabla a la izquierda para hacer esto.